

WEGBESCHREIBUNG:

Bergische Universität Wuppertal
Fachbereich D - Abt. Bauingenieurwesen
Fachzentrum Verkehr
Gebäude HD
Pauluskirchstraße 7
42285 Wuppertal

Anreise mit dem Auto:

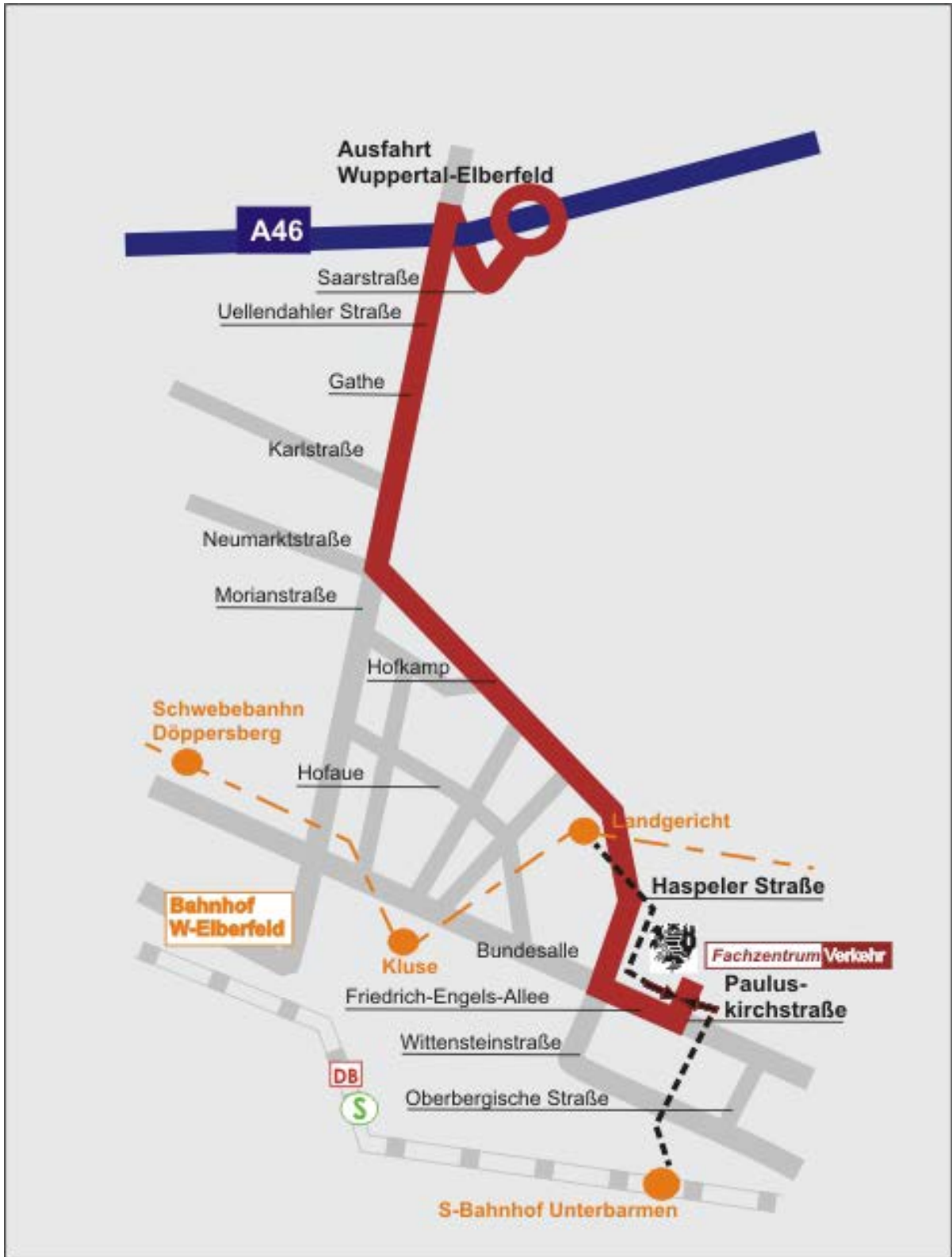
Allgemeine Hinweise:

- In der Wuppertaler Innenstadt ist aufgrund vom Umbau des Döppersbergs teilweise mit Verkehrsstörungen zu rechnen

Von der Autobahn A 46:

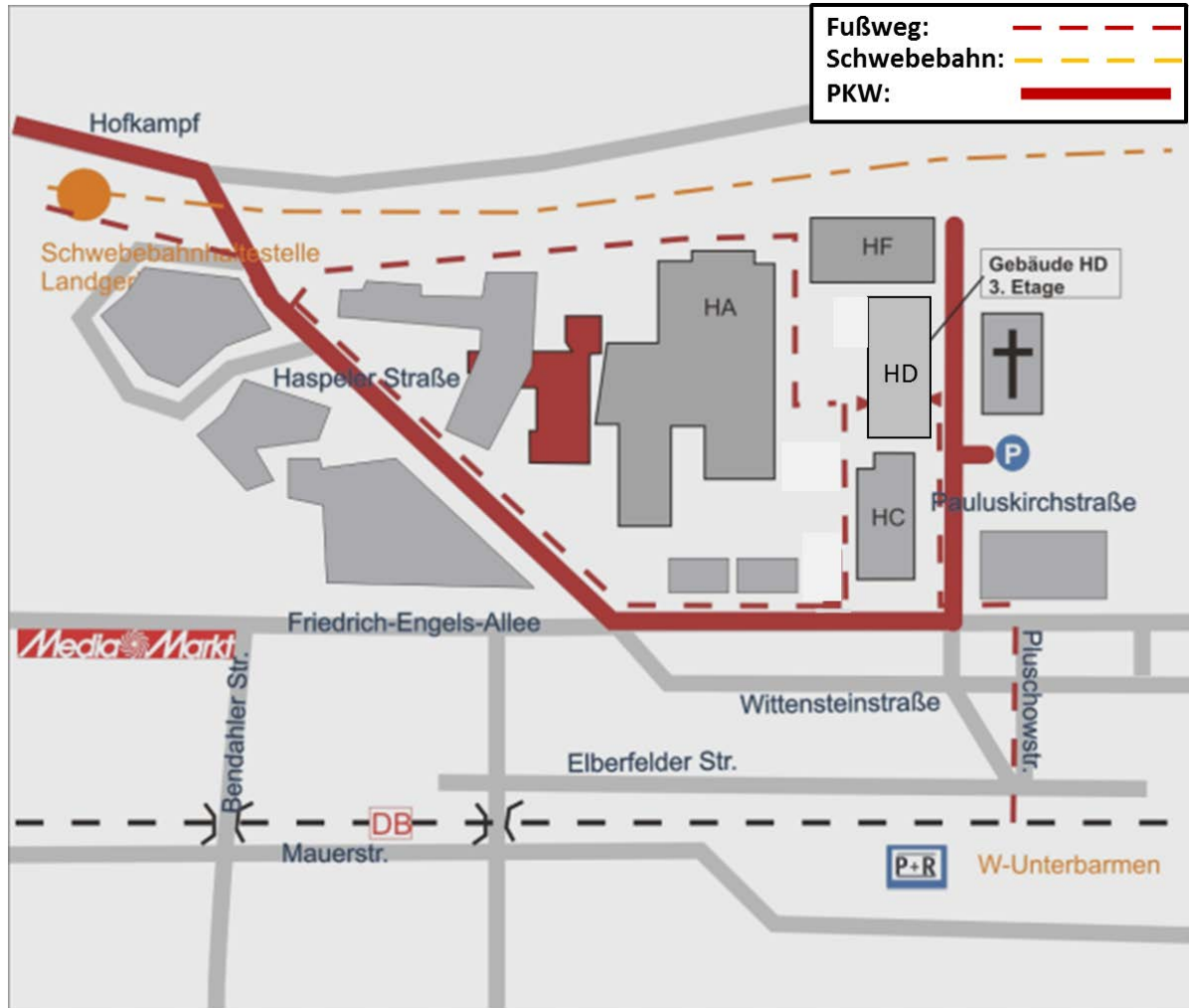
Sie erreichen uns mit dem PKW, indem Sie an der Ausfahrt Wuppertal-Elberfeld die A 46 verlassen und den Wegweisern in Richtung "Zentrum" bzw. "Universität" folgen. Nach ca. 1,8 km sehen sie auf der rechten Seite MC Donalds und biegen links in Richtung "Barmen" ab. Fahren Sie weiter geradeaus und biegen vor der Einbahnstraße rechts (an dieser Stelle ist nichts anderes erlaubt) in die Haspeler Straße ein. Folgen sie diesem Straßenverlauf bis zur Ampel und biegen Sie links auf die B7 ein. Nach ca. 150 m wenden Sie bitte auf der B7 (U-Turn). Fahren Sie weiterhin geradeaus und biegen in die zweite Straße "Pauluskirchstraße" rechts ein. Das Gebäude, indem Sie uns finden, ist Gebäude HD.

Für den Fall, dass Sie keinen Parkplatz finden sollten, fahren Sie auf der B7 Richtung Hauptbahnhof. Biegen Sie an der dritten Ampel links ein (Mediamarkt) und biegen nach der Eisenbahnunterführung links ab (siehe Bild 2). Fahren Sie weiter geradeaus, bis zum P&R-Platz. Den Parkplatz verlassen Sie durch das Bahnhofsgebäude und folgen dem Fußweg der Skizze.



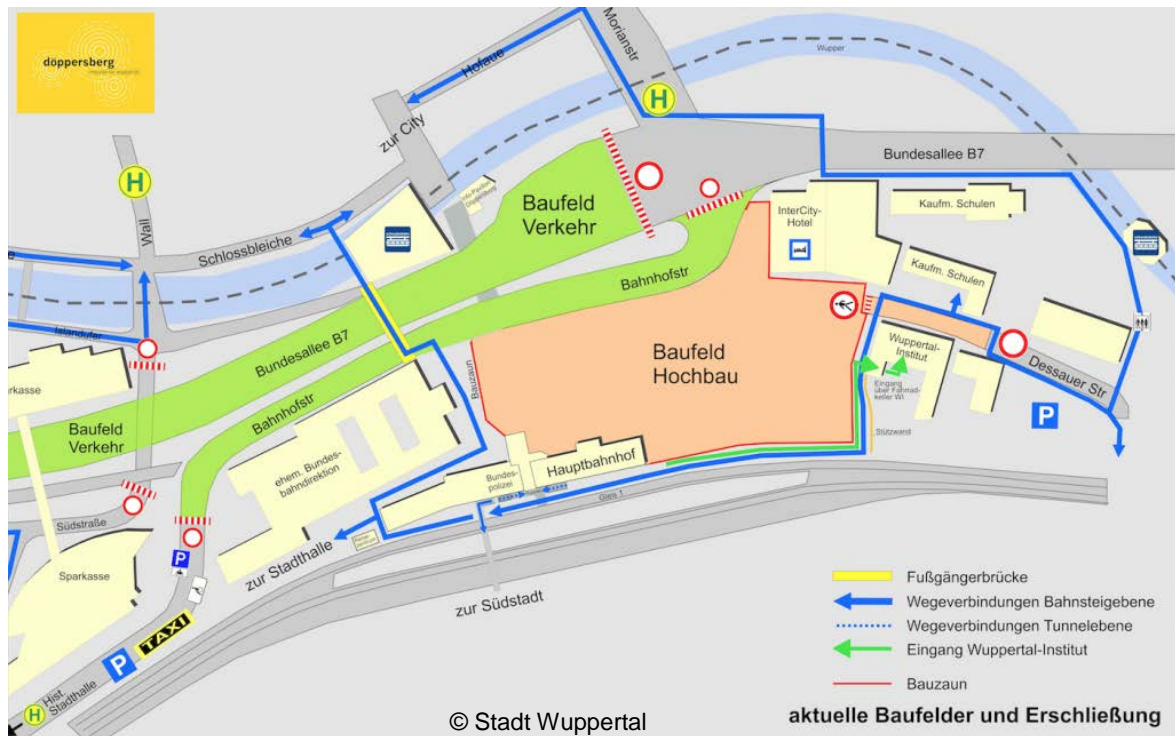
Anreise mit der Bahn:

Umstieg vom Fernverkehr am Wuppertaler Hbf in die S7 (Richtung Remscheid) oder S8 (Richtung Oberbarmen/Hagen) aus Gleis 4/5. An der nächsten Station (Wuppertal Unterbarmen) aussteigen. Den Bahnsteig durch die Unterführung (am unteren Ende der Treppe rechts) verlassen. Anschließend der Plüschowstraße bis zum Ende folgen und dort die Straßenseite wechseln. Die B7/ Friedrich-Engels-Allee 100 m nach links gehen bis auf der rechten Seite die Pauluskirchstraße abzweigt. An dieser befindet sich auf der linken Seite der Eingang zum Gebäude HD.



Oder:

Am Hauptbahnhof Wuppertal der Beschilderung Richtung Innenstadt folgen. Dazu den Bahnsteig 1 zu einer provisorischen Fußgängerbrücke verlassen. Am unteren Ende befindet sich auf der rechten Seite die Haltestelle der Schwebebahn. Mit dieser zwei Stationen in Richtung Oberbarmen bis zur Haltestelle Landgericht fahren. Am Treppenplateau links hinuntergehen und anschließend links halten und dem Fußweg entlang der Wupper folgen. In Höhe der Wupperbrücke die Straße überqueren und weiter dem Fußweg längs der Wupper folgen (Helene-Stöcker-Ufer) und am Ende des Wegs links unter einer Toreinfahrt entlang laufen. Nun hinter der Rampe Links an der Mensa vorbei den Eingang zum Gebäude HD benutzen.



Anreise mit dem Flugzeug:

Von Düsseldorf International:

Mit dem "People Mover" bis zum Flughafen-Fernbahnhof. Dort mit jedem beliebigen Zug Richtung

Düsseldorf bis zum Hauptbahnhof. Dort umsteigen in

- S8 Richtung Hagen/Dortmund (35min) bis Wuppertal-Unterbarmen oder

- RE4 Richtung Dortmund (21min) bis Wuppertal Hauptbahnhof oder

- RE13 Richtung Hamm/Westf. (16min) bis Wuppertal Hauptbahnhof

Vom Haltepunkt Wuppertal-Unterbarmen der Beschreibung Fußweg folgen.

Von Wuppertal Hauptbahnhof der Beschreibung "Anreise mit der Bahn" folgen.

Fahrplan- und Ticketauskunft von Düsseldorf: www.vrr.de

Von Köln/Bonn Flughafen:

Von Köln/Bonn Flughafen mit der S13 (12min) oder RE8 (8min) Richtung Köln bis Köln-Messe/Deutz.

Von Köln-Messe/Deutz mit:

- RE7 Richtung Münster/Rheine (30min) bis Wuppertal Hauptbahnhof oder

- RB48 Richtung Wuppertal-Oberbarmen (42min) bis Wuppertal Hauptbahnhof.

Von Wuppertal Hauptbahnhof der Beschreibung "Anreise mit der Bahn" folgen.

Fahrplan- und Ticketauskunft von Köln: www.vrs-info.de